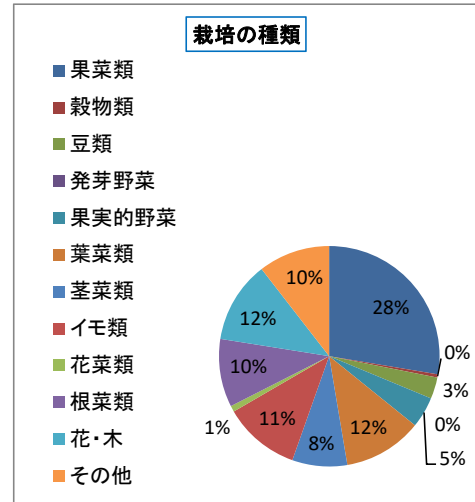


# 琵琶湖水草たい肥モニター報告書 集計結果(H30年度)

\*平成30年度水草たい肥についてのモニター報告書の集計結果(H30.4~H31.3)モニター数 443

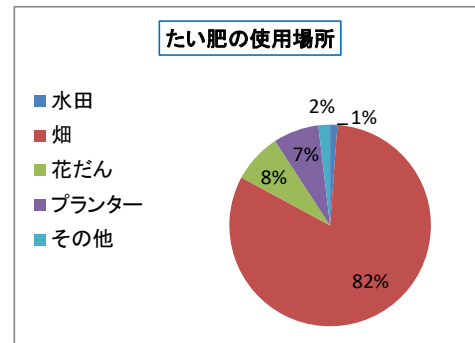
## 【栽培状況】

Q1 何を栽培しましたか	H30	H29	増減
1 果菜類	27.6%	34.7%	-7.1%
2 穀物類	0.5%	1.0%	-0.5%
3 豆類	3.1%	2.6%	0.5%
4 発芽野菜	0.0%	0.4%	-0.4%
5 果実的野菜	4.5%	5.0%	-0.5%
6 葉菜類	11.6%	10.1%	1.5%
7 茎菜類	8.1%	5.0%	3.1%
8 イモ類	11.2%	12.9%	-1.7%
9 花菜類	0.9%	1.2%	-0.3%
10 根菜類	10.0%	7.9%	2.1%
11 花・木	12.0%	12.3%	-0.3%
12 その他	10.5%	6.8%	3.7%

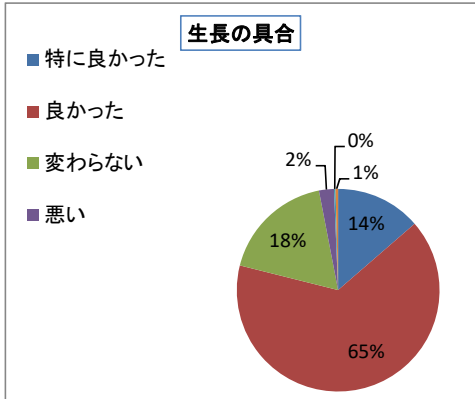


## 【たい肥の利用状況】

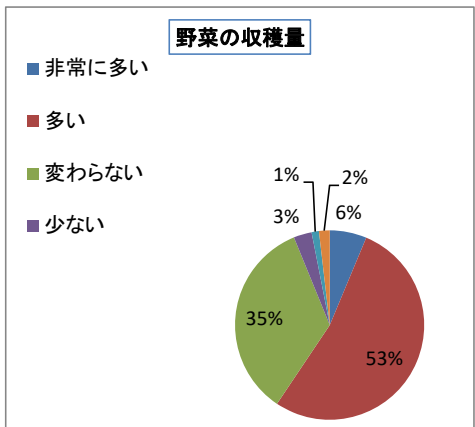
Q2 たい肥はどこで使用されましたか	H30	H29	増減
1 水田	1.1%	0.8%	0.3%
2 畑	81.8%	79.4%	2.4%
3 花だん	7.9%	9.2%	-1.3%
4 プランター	7.3%	8.2%	-0.9%
5 その他	1.9%	2.3%	-0.4%



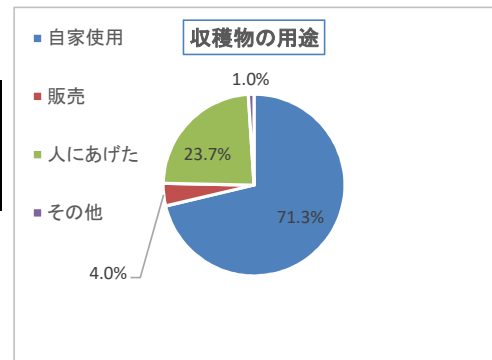
Q4 生長はどうでしたか	H30	H29	増減
1 特に良かった	13.6%	15.5%	-1.9%
2 良かった	65.3%	60.9%	4.4%
3 変わらない	18.1%	19.8%	-1.7%
4 悪い	2.4%	2.5%	-0.1%
5 特に悪い	0.2%	0.2%	0.0%
まだわからない	0.4%	1.2%	-0.8%



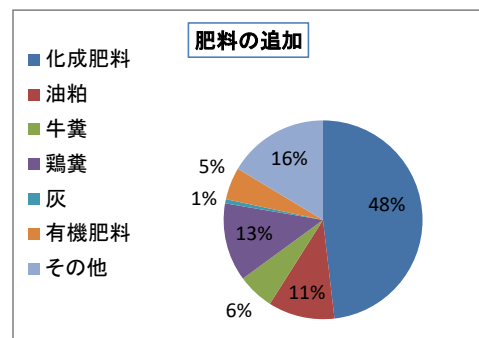
Q5 収穫量はどうでしたか	H30	H29	増減
1 非常に多い	6.3%	9.9%	-3.6%
2 多い	53.1%	48.7%	4.4%
3 変わらない	34.4%	35.4%	-1.0%
4 少ない	3.1%	3.8%	-0.7%
5 非常に少ない	1.3%	0.6%	0.7%
まだわからない	1.8%	1.6%	0.2%



Q6 収穫したものはどうしましたか	H30	H29	増減
1 自家使用	71.3%	-	
2 販売	4.0%	-	
3 人にあげた	23.7%	-	
4 その他	1.0%	-	

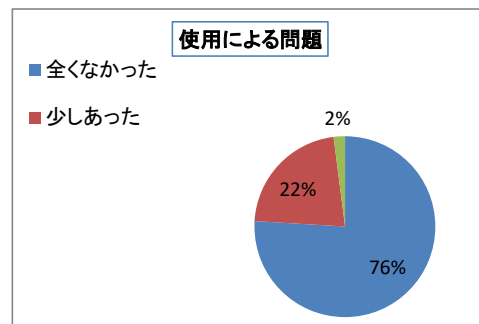


Q6 途中で肥料を追加しましたか	H30	H29	増減
1 追加した	65.1%	69.0%	-3.9%
(何を) 化成肥料	48.2%	46.9%	1.3%
油粕	10.8%	13.0%	-2.2%
牛糞	5.9%	7.5%	-1.6%
鶏糞	12.7%	15.0%	-2.3%
灰	0.7%	0.6%	0.1%
有機肥料	5.2%	6.6%	-1.4%
その他	16.4%	10.4%	6.0%
(いつ) 一番果時	3.5%	1.0%	2.5%
生育途中	84.4%	83.0%	1.4%
植付時	12.1%	16.0%	-3.9%
2 追加なし	34.9%	31.0%	3.9%



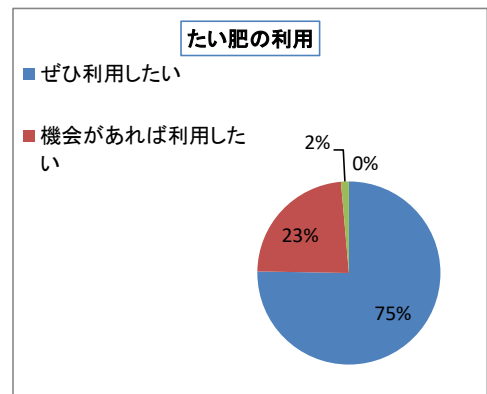
【使い勝手】

Q7 たい肥の使用によって問題はありましたか	H30	H29	増減
1 全くなかった	75.9%	76.0%	-0.1%
2 少しあった	22.8%	22.0%	0.8%
3ものすごくあった	1.3%	2.0%	-0.7%



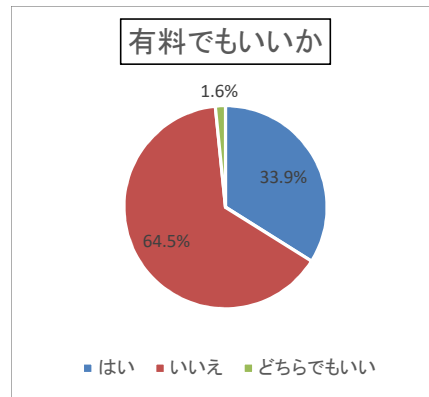
【感想】

Q8 また利用したいですか	H30	H29	増減
1 ぜひ利用したい	72.3%	75.3%	-3.0%
2 機会があれば利用したい	26.9%	23.3%	3.6%
3 あまり利用したくない	0.5%	1.4%	-0.9%
4 二度と利用したくない	0.2%	0.0%	0.2%



【有料化】

Q10	たい肥にお金を支払ってもいいか	H30
1	はい	33.9%
2	いいえ	64.5%
3	どちらでもいい	1.6%



いくらなら払ってもいい	単位:円/40ℓ	H30
	1~50	6.8%
	51~100	39.3%
	101~200	24.8%
	201~500	25.6%
	501~1000	1.7%
	1001~	1.7%

