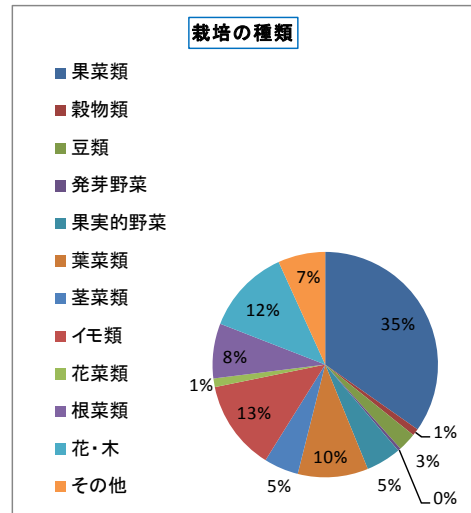


琵琶湖水草たい肥モニター報告書 集計結果(H29年度)

*平成29年度水草たい肥についてのモニター報告書の集計結果(H28.4~H29.3)モニター数539

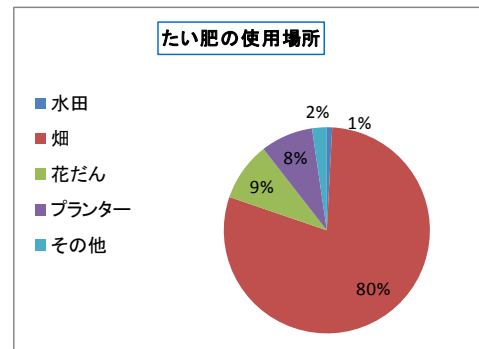
【栽培状況】

| Q1 何を栽培しましたか | H29 | H28 | 増減 |
|--------------|-------|-------|-------|
| 1 果菜類 | 34.7% | 30.5% | 4.2% |
| 2 穀物類 | 1.0% | 1.2% | -0.2% |
| 3 豆類 | 2.6% | 2.6% | 0.0% |
| 4 発芽野菜 | 0.4% | 0.0% | 0.4% |
| 5 果実的野菜 | 5.0% | 5.3% | -0.3% |
| 6 葉菜類 | 10.1% | 12.2% | -2.1% |
| 7 茎菜類 | 5.0% | 8.0% | -3.0% |
| 8 イモ類 | 12.9% | 12.5% | 0.4% |
| 9 花菜類 | 1.2% | 1.8% | -0.6% |
| 10 根菜類 | 7.9% | 10.4% | -2.5% |
| 11 花・木 | 12.3% | 14.4% | -2.1% |
| 12 その他 | 6.8% | 1.2% | 5.6% |

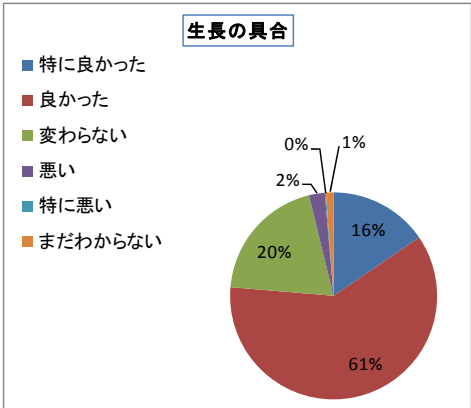


【たい肥の利用状況】

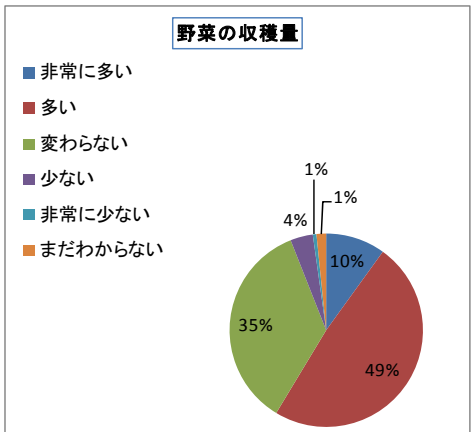
| Q2 たい肥はどこで使用されましたか | H29 | H28 | 増減 |
|--------------------|-------|-------|-------|
| 1 水田 | 0.8% | 2.1% | -1.3% |
| 2 畑 | 79.4% | 75.1% | 4.3% |
| 3 花だん | 9.2% | 9.4% | -0.2% |
| 4 プランター | 8.2% | 10.3% | -2.1% |
| 5 その他 | 2.3% | 3.1% | -0.8% |



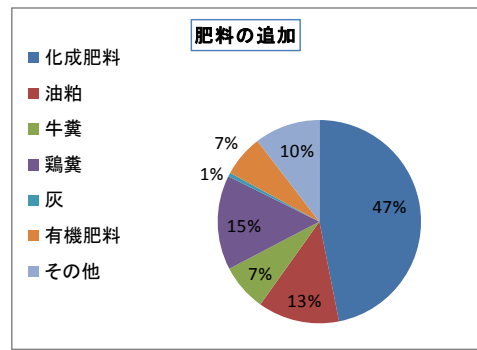
| Q4 生長はどうでしたか | H29 | H28 | 増減 |
|--------------|-------|-------|-------|
| 1 特に良かった | 15.5% | 15.6% | -0.1% |
| 2 良かった | 60.9% | 63.3% | -2.4% |
| 3 変わらない | 19.8% | 18.1% | 1.7% |
| 4 悪い | 2.5% | 1.5% | 1.0% |
| 5 特に悪い | 0.2% | 0.6% | -0.4% |
| まだわからない | 1.2% | 0.9% | 0.3% |



| Q5 収穫量はどうでしたか | H29 | H28 | 増減 |
|---------------|-------|-------|-------|
| 1 非常に多い | 9.9% | 9.6% | 0.3% |
| 2 多い | 48.7% | 49.9% | -1.2% |
| 3 変わらない | 35.4% | 34.9% | 0.5% |
| 4 少ない | 3.8% | 2.9% | 0.9% |
| 5 非常に少ない | 0.6% | 1.3% | -0.7% |
| まだわからない | 1.6% | 1.4% | 0.2% |

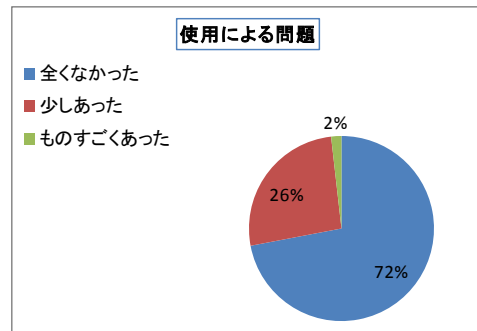


| Q6 途中で肥料を追加しましたか | H29 | H28 | 増減 |
|------------------|-------|-------|--------|
| 1 追加した | 69.0% | 65.5% | 3.4% |
| (何を) 化成肥料 | 46.9% | 40.0% | 6.9% |
| 油粕 | 13.0% | 17.0% | -4.0% |
| 牛糞 | 7.5% | 4.1% | 3.4% |
| 鶏糞 | 15.0% | 12.5% | 2.5% |
| 灰 | 0.6% | 1.2% | -0.5% |
| 有機肥料 | 6.6% | 4.9% | 1.7% |
| その他 | 10.4% | 20.4% | -10.0% |
| (いつ) 一番果時 | 3.5% | 1.0% | 2.5% |
| 生育途中 | 84.4% | 83.0% | 1.3% |
| 植付時 | 12.1% | 16.0% | -3.9% |
| 2 追加なし | 31.0% | 34.5% | -3.4% |



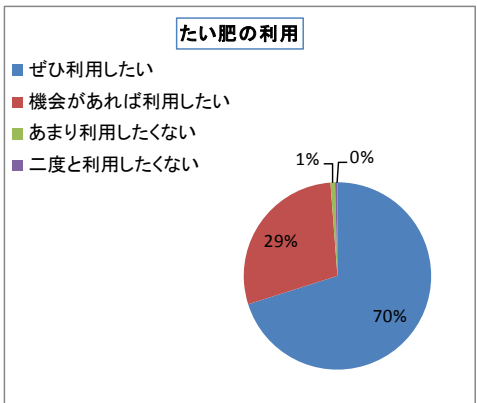
【使い勝手】

| Q7 たい肥の使用によって問題はありましたか | H29 | H28 | 増減 |
|------------------------|-------|-------|-------|
| 1 全くなかった | 76.0% | 72.0% | 4.0% |
| 2 少しあった | 22.0% | 26.2% | -4.2% |
| 3 ものすごくあった | 2.0% | 1.8% | 0.2% |



【感想】

| Q8 また利用したいですか | H29 | H28 | 増減 |
|---------------|--------|--------|-------|
| 1 ぜひ利用したい | 75.3% | 70.2% | 5.1% |
| 2 機会があれば利用したい | 23.3% | 28.7% | -5.4% |
| 3 あまり利用したくない | 1.4% | 0.8% | 0.6% |
| 4 二度と利用したくない | 0.0% | 0.4% | -0.4% |
| | 100.0% | 100.1% | |



Q9 その他自由記載欄

その他の欄には234件の記載があり、主たるものは次のとおりであった。

| 内 容 | 件数 |
|---------------------------|----|
| ○ 配布時期・回数・量・場所など | 32 |
| 配布時期、時間、日数などについての 意見・要望 | 7 |
| 配布回数を増やしほしい等 | 8 |
| 配布量を増やしてほしい | 8 |
| 配布場所について(守山の復活、新しい場所) | 8 |
| | |
| ○ 配布の案内に関するもの (次回の案内希望など) | 5 |
| | |
| ○ 雑物混入等 | 33 |
| 釣糸、貝殻、ゴミ等混入がある | 23 |
| 以前に比べて雑物減った | 6 |
| 雑草が増えた等の意見 | 4 |
| | |
| ○ 効能・使用方法 | 72 |
| 土壌改良材として有効等 | 28 |
| 施肥量など使用方法を知りたい等 | 9 |
| 効果があるという意見 | 多数 |
| | |
| ○ 品質 | 23 |
| 糸状藻類が分解せず残っている | 15 |
| | |
| ○ その他 | |
| 感謝の言葉 | 29 |
| 続けて使いたい | 18 |